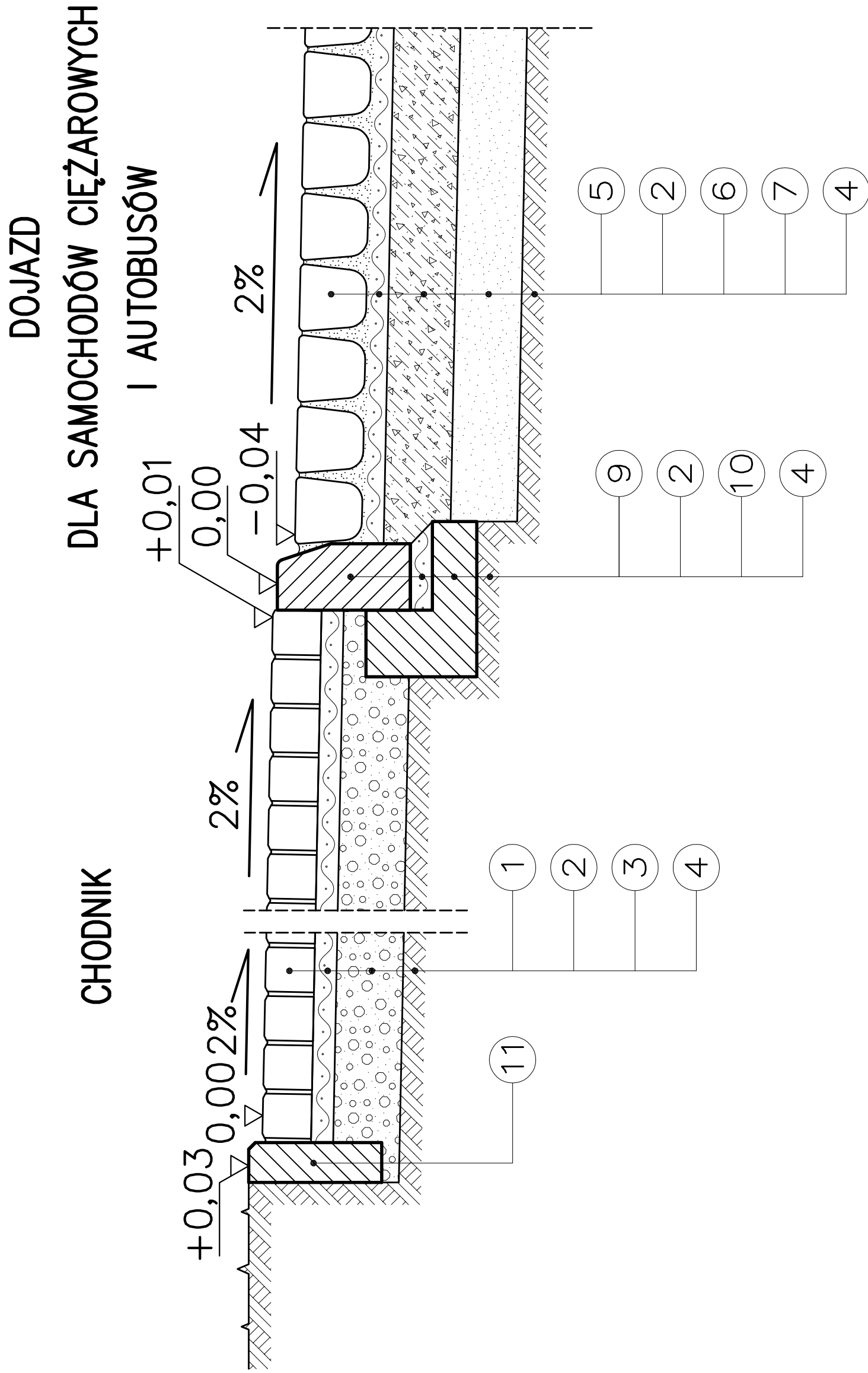


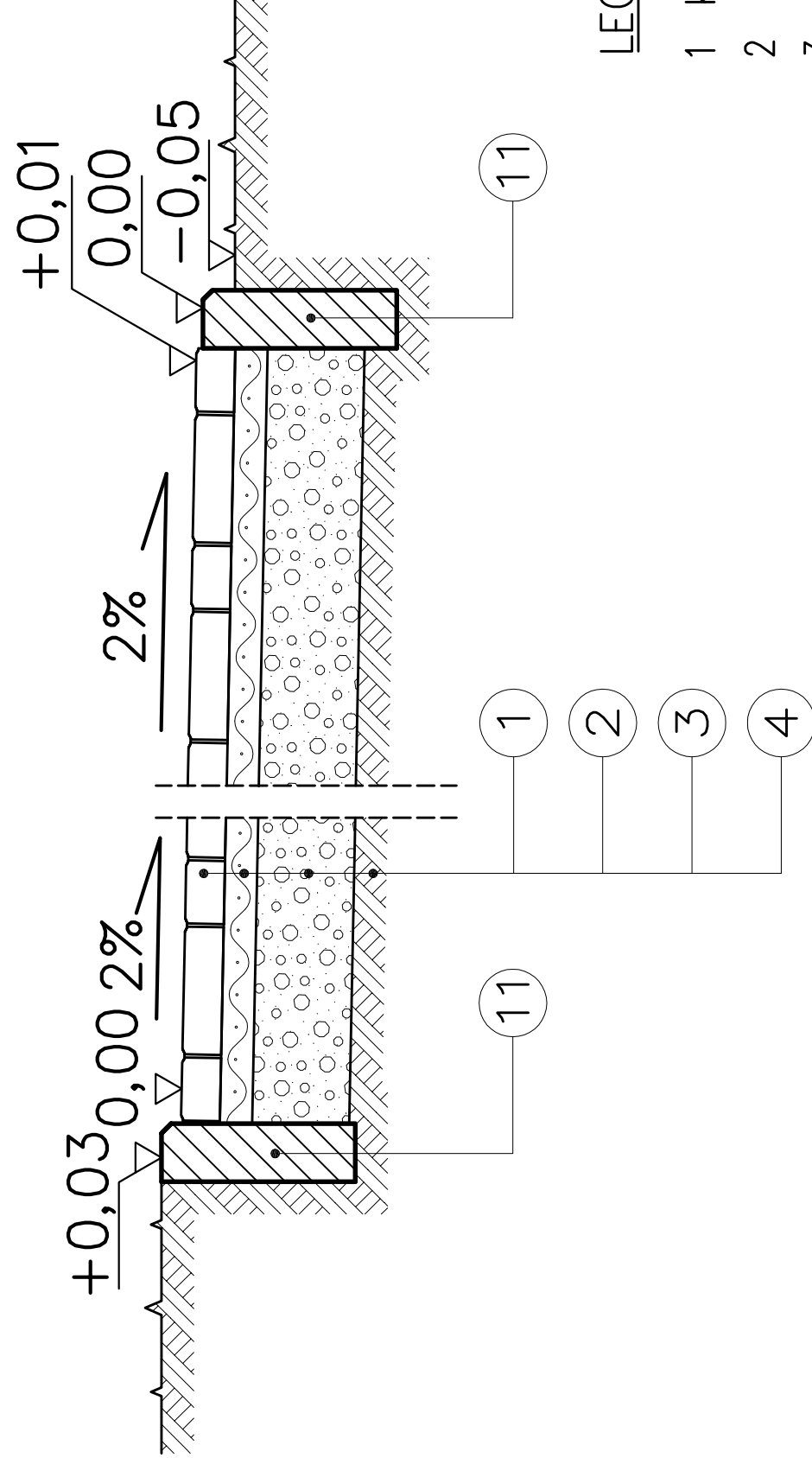
EKOMARINA – GIŻYCKO

PRZEKROJE KONSTRUKCYJNE NAWIERZCHNI

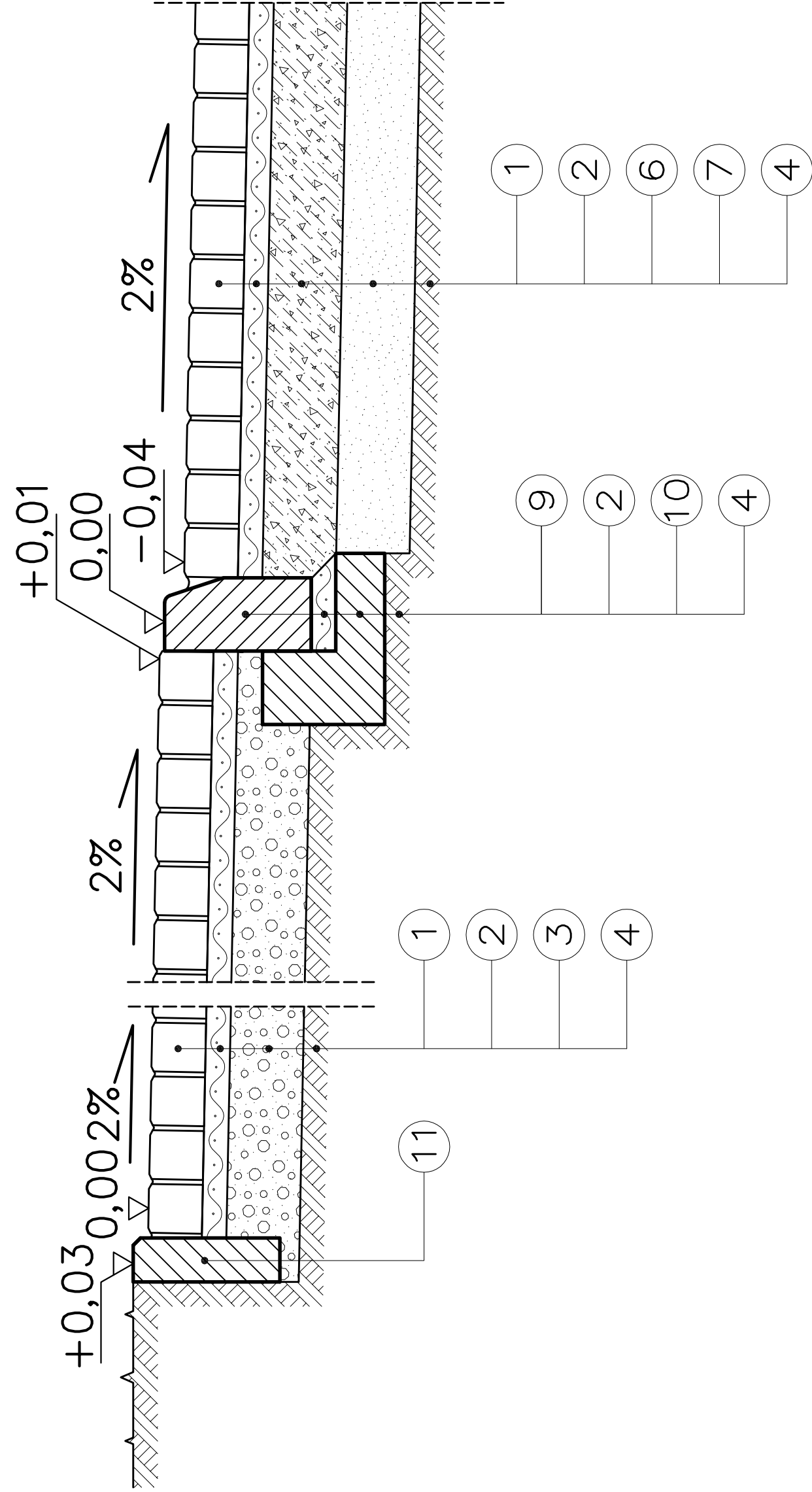
Skala 1:20



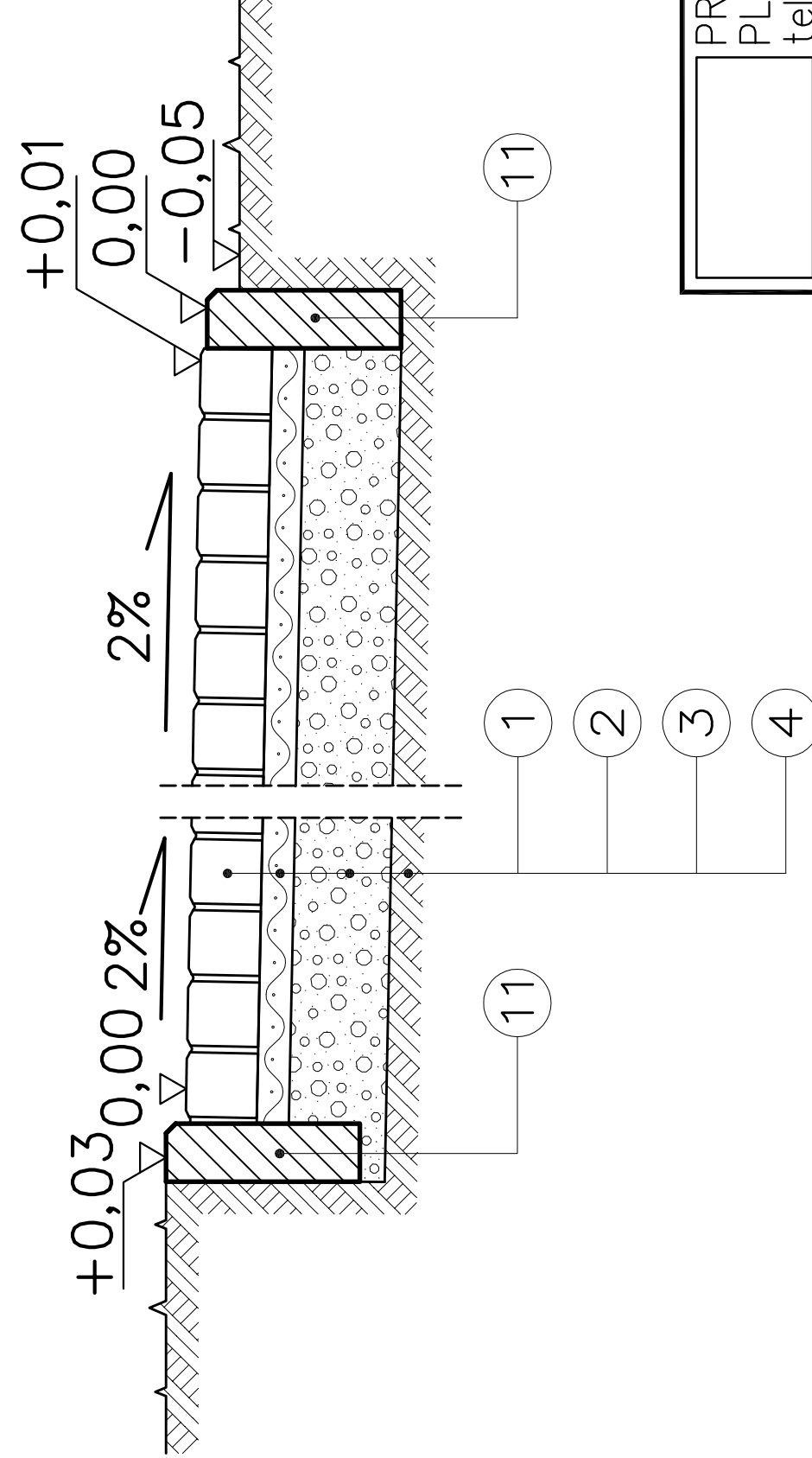
ŚCIEŻKA ROWEROWA



DROGA MANEWROWA LUB PARKING
DLA SAMOCHODÓW OSOBOWYCH



CHODNIK



LEGENDA:

- | | |
|---|----------------|
| 1 KOSTKA KAMIENNA | grubość 9–11cm |
| 2 PODSYPKA CEMENTOWO–PIASKOWA | grubość 5cm |
| 3 KRUSZYWO NATURALNE STABILIZOWANE MECHANICZNIE | grubość 15cm |
| 4 PODŁOŻE GRUNTOWE ZACĘSZCZONE DO I _{sm} in=1,00 | |
| 5 BRUKOWIEC OBRABIANY LUB PŁYTOWANY | grubość 15cm |
| 6 CHUDY BETON | grubość 15cm |
| 7 WARSTWA ODSĄCZAJĄCA Z PIASKU | grubość 15cm |
| 8 KOSTKA BRUKOWA BETONOWA | grubość 6cm |
| 9 KRAWIEŻNIK BETONOWY ULICZNY 12x15x30cm | |
| 10 ŁAWA BETONOWA Z OPOREM LUB ZWYKŁA | |
| 11 OBRZEŻE BETONOWE TRANNIKOWE 8x30cm | |

PRACOWNIA PROJEKTOWA "KACZYŃSKI I SPÓŁKA" s.c.
PL 15-070 BIAŁYSTOK, ul. WIKTORII 3A; jankaiska@poczta.onet.pl
tel/fax (0-85) 7404535 tel 7406120, 7406121

SKALA: 1:20
DATA: 11/2004
BRANŻA: DROGOWA
NrPRO: PT-232/04
NrRYS: 2

OBIEKT: EKO–MARINA Z ZAPLECZEM PORTOWO–USŁUGOWYM W GIŻYCKU

RODZAJ OPRACOWANIA: PRZEKROJE KONSTRUKCYJNE NAWIERZCHNI

RYSUNEK: PLANSZA PODSTAWOWA

DROGI I TEREN:

PROJEKTANT: mgr inż. Stanisław NOWIK

upr. SUW–44/83, 47/85

SPRAWDZAJĄCY: mgr inż. Grażyna WANDZIOCH

upr SUW–118/89

PROJEKT CHRONIONY USTAWĄ O PRAWIE AUTORSKIM